

DOMOŠKOLÁK:

**KAM NA STŘEDNÍ ŠKOLU
PO DOMÁCÍM VZDĚLÁVÁNÍ**

**RECENZE KNIHY
-PEDAGOGIKA MATKY PŘÍRODY**

**JAK SI DOMA UDRŽET KLID
A POHODU PŘI UČENÍ**

**ROZHOVOR S TÁTOU
DOMOŠKOLÁKA**

DÍLNY PRO DOSPÍVAJÍCÍ

01-02-03/2025

učit nebo neučit!

- Od roku 2000 trávím čas se svými čtyřmi dětmi v rámci domácím vzdělávání od školky až po vysokou.
- Od roku 2010 pracuji jako pedagožka pečující o domoškolácké rodiny na několika ZŠ po celé ČR.
- V roce 2017 jsem založila projekt Učit nebo neučit, jeho součástí jsou webové stránky, poradenská činnost, online klub rodin, vzdělávací materiály a to vše se točí kolem vzdělávání a to nejen domácího.
- Od roku 2021 vydávám on-line časopis Domoškolák, který distribuji zdarma jako podporu pro rodiny, které se o domácí školu zajímají nebo už se doma s dětmi učí.



stana@ucitneboneucit.cz

Stanislava Kratochvílová

DOMOŠKOLÁK

on-line časopis pro rodiny
s dětmi v individuálním vzdělávání

WWW.UCITNEBONEUCIT.CZ

grafická úprava časopisu: Julie Rawding

korektura textu: Markéta Hamanová

obsah:

” KAM NA STŘEDNÍ ŠKOLU PO DOMÁCÍM VZDĚLÁVÁNÍ

Legislativa

” RECENZE KNIHY PETERA GRAYE

Pedagogika matky přírody

” JAK SI DOMA UDRŽET KLID A POHODU PŘI UČENÍ

Domácí škola funguje každému jinak!

” MATERIÁLY KE STAŽENÍ

PDF k tisku

” DÍLNY PRO DOSPÍVAJÍCÍ

Vyrob si svůj vlastní stůl

” ROZHOVOR S TÁTOU Z DOMÁCÍ ŠKOLY

Podcastový rozhovor s tátou domoškolačka

” MATEMATICKÉ APLIKACE

Ze sociálních sítí ze zahraničí

V časopise jsou použity affiliate odkazy, pokud na takový odkaz kliknete, nic se pro vás jako kupujícího nemění.



KAM NA STŘEDNÍ ŠKOLU PO DOMÁCÍM VZDĚLÁVÁNÍ

Autorka článku: Stáňa Kratochvílová

Stanislava Kratochvílová

Podporuji domoškolácké rodiny radami, komunitou a inspirací. Pomáhám rodičům najít jistotu v domácím vzdělávání a dětem radost z učení. Zkušenosti, materiály a poradenství sdílím v projektu Učit nebo neučit a v mém podcastu na platformě HeroHero.



Kam na střední školu je otázka, která je častá nejen v komunitě domoškoláckých rodin. Je to i častá otázka pro ty, kteří teprve domácí školu zvažují a mají pocit, že přechod na střední školu z individuálního vzdělávání by mohl být příliš veliký skok. Proto je dobré se tématem zabývat a ujasnit si, že skutečně máte vždy na výběr a není čeho se bát!

1 - LZE VŮBEC V ČESKÉM SYSTÉMU VZDĚLÁVAT DOMA NA STŘEDNÍ ŠKOLE?

Ano i ne :))

Domácí tedy individuální vzdělávání jako legislativní pojem totiž na střední škole vůbec neexistuje. Proč?

Protože na střední škole již není tak zvaná povinná školní docházka, která je zákonnou povinností každého rodiče. Tedy na střední školu se "chodit nemusí". Proto také není třeba denní docházku, která je na ZŠ povinná transformovat do domácího vzdělávání pomocí legislativy. Jednoduše řečeno, co si na vybrané škole zařídíte, to budete mít, samozřejmě v mezích legislativy.

2 - JE VŮBEC VHODNÉ, ABY DÍTĚ ZŮSTALO DOMA NA STŘEDNÍ ŠKOLE?

S domácím vzděláváním má mnoho lidí problém. Stále kolem tohoto tématu existuje spousta mýtů, jakkoliv byly již kolikrát vyvráceny. Nebudeme se tu tedy teď zabývat podrobně socializací nebo jinými podobnými tématy. Povíme si základní fakta, která známe na základě dobré praxe.



DŮVODY, PROČ NENÍ PROBLÉM STUDOVAT DOMA I NA STŘEDNÍ ŠKOLE:

- V České republice prošlo domácí školou již hodně dětí, protože doma vzdělávat zde můžeme již přes 25 let. Z tohoto faktu také vyplývá, že mnoho dětí je již dospělých. Pamatujme, že ne každý začínal v první třídě, ale některé naskočily do DV o dost později, tedy množství dospělých domoškoláků je větší, než si myslíte. Tyto děti se zařazovaly postupně do školní denní docházky a to bez zásadních problémů ať na střední nebo až na vysokou školu. Praktická zkušenost tedy nevykazuje s pozdějším přechodem do denního vzdělávání žádný zásadní problém.
- Varianty, jak studovat střední školu z pohodlí domova, jednoduše existují. Již jen jejich pouhá existence je důkazem toho, že takové vzdělávání má smysl a procházejí jím mladí lidé, kterým taková varianta vyhovuje a přináší jim užitek. Ukázalo se, že také není problém, aby se mladí takto nachystaly na maturitní zkoušku a úspěšně ji složili.

- Mladí, kteří studují střední školu z domova, jsou bez problémů schopni složit maturitní zkoušku na základě domácí přípravy s podporou školy, kde jsou zapsaní. Někteří domoškolačtí studenti se dokonce nachystají doma v klidu lépe, než kdyby docházeli do denní docházky. Jednoduše, každý jsme jiný a každý se učí efektivně za jiných podmínek a okolností.

- Rodiče, kteří umožní dětem studovat střední školu z domu tuto novou situaci dobře zvládají. Toto je častá obava okolí, jak lze středoškolské učivo dětem podat a zda na to rodina stačí. Velmi se ale zapomíná na dvě okolnosti. Jednou je fakt, že student již není "malý". Nastupuje zde vlastní zodpovědnost za rozhodnutí studovat z domu a samostatná práce. Druhou okolností je obrovské množství zdrojů a možností, jak se v dnešní době vzdělávat a vyhledávat informace.



3 - KONKRÉTNÍ MOŽNOSTI DOMÁCÍHO STUDIA STŘEDNÍ ŠKOLY, KTERÉ V ČESKÉ REPUBLICE V SOUČASNÉ DOBĚ MÁME?

V současné době máme tyto základní možnosti studia na střední škole:

- **DENNÍ DOCHÁZKA:** Toto je klasická varianta, kterou všichni známe. Tuto variantu jde za určitých okolností a po domluvě s ředitelem dané střední školy transformovat do individuálního vzdělávacího plánu. Potom dítě navštěvuje školu a plní své povinnosti dle domluvy a případně na základě doporučení příslušných dotčených organizací (např. PPP).
 - **DÁLKOVÉ STUDIUM SŠ:** Existuje několik set středních škol, které nabízejí různé formy dálkového studia. Tato varianta je pouze pro ty, kterým nevadí, že dítě potom nemá status studenta. Seznam těchto škol najdete jednoduše na internetu.
 - **ONLINE STUDIUM SŠ:** v ČR je zatím pouze několik středních škol, které umožňují studovat denně ovšem online. V takovém případě je možnost statusu studenta, je ale potřeba si vždy zjistit konkrétní podmínky dané střední školy. Tyto školy také nabízejí většinou i podporu studia na denní bázi, někdy i prostřednictvím online výuky.
 - **ZKRÁCENÉ STUDIUM SŠ:** V ČR je v nabídce i možnost zkráceného studia, kdy mohou mladí (nebo i dospělí) využít zkráceného studia střední školy. Tyto varianty mohou být nákladnější a také je potřeba věnovat velkou pozornost všem podmínkám daných subjektů. Nejde zdaleka jen o podmínky statusu studenta, ale i způsob plnění studijních povinností a také finanční otázka a záruky s tím spojené.
-

- **DENNÍ STUDIUM V ZAHRANIČÍ:** Varianta vhodná pro ty studenty, kterým nevyhovuje nabídka středních škol v České republice, jsou ochotni pustit se do nových výzev a chtějí být v kolektivu.
- **DISTANČNÍ STUDIUM V ZAHRANIČÍ:** Varianta vhodná pro ty studenty, kterým nevyhovuje nabídka středních škol v České republice a chtějí dál využívat domácí prostředí k výuce, protože jim vyhovuje. Skvělé je, že nabídka je široká a každý má šanci najít způsob studia, který mu zapadne do životního stylu a především do celkového záměru následného studia. Varianty jsou od klasických denních online vyučovacích schémat až po volnější přístupy, samostudium nebo i un-schoolingově laděné školy s vlastním výběrem předmětů ke studiu.

4. JAK TEDY NA TO?

Klíčové je si uvědomit, že i střední školu je normální studovat z domova, pokud je to pro vaše dítě vyhovující.

Je potřeba myslet na to, že dětský věk nám již proplul mezi prsty a hlavní dávka rozhodování by měla zůstat právě na dítěti.

Také pamatujte, že žádné rozhodnutí není fatální a změnu je možné udělat kdykoliv a způsob i místo vzdělávání na střední škole přesunout zase jinam.

Konkrétní příběhy řešíme v rámci konzultací a musím říct, že mladí, studující střední školu z domu mě nepřestávají fascinovat svým přístupem a hlavně schopností hledat si své životní cesty a věřit svým snům třeba o dalším studiu na vysoké škole!




Stáňa Kratochvílová

DOMÁCÍ VZDĚLÁVÁNÍ NA SŠ

Na SŠ není povinná školní docházka, není tedy uzákoněno IV, vše závisí na dohodě s ředitelem dané SŠ. Pokud máte problémy s docházkou vašeho dítěte, doporučuji si domluvit schůzku.



ředitel navrhl příznivé řešení



domluva s ředitelem nebyla možná, jaké mám možnosti?



Interní osobní domluva


Přestup na jinou SŠ, která vám vyjde vstříc

Přestup na SŠ s dálkovou možností studia, seznam najdete na netu, je jich téměř 300 v republice



Online výuka v zahraničí, lze vyhledat na netu různé druhy SŠ

Vyřízení individuálního výukového plánu na základě problémů vašeho dítěte, nejčastěji zdravotních, na základě talentu nebo naopak specifických vzdělávacích problémů a na základě nich úleva z denní docházky. Nutné zpravidla konzultovat s dalšími institucemi jako je PPP nebo lékař. Nicméně postup a potřebné dokumenty nutné konzultovat s ředitelem SŠ, protože on o IVP rozhoduje.





OSOBNÍ SETKÁNÍ ONLINE KONZULTACE

CO VÁM MOHU ZE SVÉ PRAXE PŘEDAT?

- ✓ **OSOBNÍ ZKUŠENOST S DOMÁCÍM VZDĚLÁVÁNÍM SVÝCH 4 DĚTÍ OD ŠKOLKY AŽ PO VYSOKOU**
- ✓ **PEGAGOGICKÁ ZKUŠENOST SE STOVKAMI RODIN, KTERÉ PROVÁZÍM DOMÁCÍM VZDĚLÁVÁNÍM**



OBJEDNAT KONZULTACI

DÍKY VÁM A VÁM PODOBNÝM KONEČNĚ VÍM, ŽE VŠE MÁ ŘEŠENÍ, ŽE VŠUDE VEDOU CESTY, ŽE EXISTUJÍ I LIDÉ, KTERÍ DÍKY SVÝM ZKUŠENOSTEM A EMPATII ROZUMÍ VÍC, NEŽ RÁDOBY ODBORNÍCI V PPP A SPC, KDE NEPOSUZUJÍ INDIVIDUÁLNĚ PODLE POVAHY, POTŘEB, ZÁJMU DÍTĚTE, ALE SOUDÍ PODLE TABULEK, COŽ JE ZA MĚ HOODNĚ ŠPATNĚ.

DOBŘÝ DEN, MOC DĚKUJI ZA VČEREJŠÍ ZKUŠENOST A ZA VÁŠ ČAS. BYLO TO MOC PŘÍJEMNÉ A POHODOVÉ. TOHLE JSME HLEDALI OD ZAČÁTKU NAŠÍ DOMOŠKOLÁCKÉ CESTY. OPRAVDU DĚKUJEME.


Mila Stano, moc dekuji za info i rady. Probereme to jeste s manzelem a pripadne bych se Vam jeste ozvala, kdybychom potrebovali upichnout na nejakou skolu, jestli je to tedy mozne. Pekny vecer TH

Jste skvělá a přesně toto jsem potřebovala slyšet. ❤️ Odborníka, který nedává nálepky.

Neznám vás, ale mám pocit že školství a školní instituce by měly být o takových odbornících jak jste vy, empatičtí, chápatí a ne o těch ve většině případů loutkách, které svými nálepkami dělají těžký život spoustě dětem



Peter Gray



Pedagogika matky přírody

Biologické základy sebeřizného vzdělávání dětí

RECENZE KNIHY -PEDAGOGIKA MATKY PŘÍRODY

Autorka článku: Michaela Řeřichová

Autorka článku:

Michaela Řeřichová

Jedna ze zakladatelů Aliance pro sebeřízené vzdělávání, projektu Důvěřujeme dětem.

<https://michaelarerichova.cz/>

<https://seberizenevzdelavani.cz/>



Recenze knihy:

Pedagogika matky přírody od Petera Graye

Peter Gray, vývojový psycholog a uznávaný odborník zabývající se výzkumem procesů učení, přináší ve své knize Pedagogika matky přírody inspirativní a vědecky podložený pohled na to, jak mohou děti rozvíjet svůj potenciál prostřednictvím zvědavosti, hry a svobody.

Grayovo pojetí vychází z evolučních a kulturních kořenů lidského vzdělávání. Autor přesvědčivě argumentuje, že děti díky vrozeným instinktům k sebevzdělávání, zvědavosti a hravosti, dokážou samy objevit, co potřebují umět. Toto je možné, pokud vyrůstají v prostředí, které tomuto předpokladu důvěřuje a podporuje je v rozvoji založeném na jejich zájmech a talentech vlastním tempem, namísto kontroly a ovládní.

Tato kniha je již třetím Grayovým dílem přeloženým do češtiny Petrou Pokornou Žádníkovou, spoluzakladatelkou Liberecké Sudbury školy. Text poutavě propojuje teorii s příklady z praxe; od demokratických škol typu Sudbury Valley po odvážné experimenty, jako je „Hole-in-the-Wall“, které ukazují, že neformální a přirozeně dostupné zdroje mohou překonávat i sociálně-ekonomické bariéry.

Ačkoli Gray uznává historický význam klasického školství, nesmlouvavě poukazuje na jeho omezení; od podkopávání vnitřní motivace dětí přes standardizaci, jež často nerespektuje individuální potřeby, až po negativní dopady na psychickou pohodu a zdraví. Přesto se autor vyhýbá laciné obžalobě, jeho kritika je promyšlená, vyvážená a opřená o vědecké poznatky i dlouholetou terénní zkušenost.

Kniha je přístupná jak laikům, tak odborníkům. Grayův styl těží z jeho vypravěčského talentu: spojuje vědecké studie s konkrétními příběhy, osobními postřehy a praktickými doporučeními určenými rodičům, pedagogům i tvůrcům vzdělávacích politik. Dílo vyzývá k hlubšímu zamyšlení nad tím, jak učíme děti, a nad hodnotami, které jim předáváme.

Pro ty, kdo se chtějí ponořit do tématu sebeřízeného vzdělávání ještě hlouběji, nabízí doplňující zdroje k prostudování. České weby seberizenevzdelavani.cz a svobodauceni.cz publikují nejen další výstupy z výzkumů, ale i praktické tipy a inspiraci pro vzdělávání založené na přirozené dětské zvědavosti.

Závěr:

Pedagogika matky přírody je základní dílo pro všechny, kteří hledají empatictější přístupy ke vzdělávání, jež respektují potřeby dětí i jejich rodin. Gray předkládá vizi, která může změnit nejen způsob, jakým děti učíme, ale také jak se může celá společnost posunout k ohleduplnějším a udržitelnějším formám vzdělávání. Doslov knihy napsala Jana Nováčková, psycholožka a spoluautorka knihy a kurzů *Respektovat a být respektován*. Všechny tři autorovy knihy jsou dostupné k zakoupení na seberizenci.cz.

Rozšíření Grayových myšlenek nabízí jeho blog *Freedom to Learn* na *Psychology Today*:

<https://www.psychologytoday.com/blog/freedom-learn>.



JAK SI DOMA UDRŽET KLID A POHODU PŘI UČENÍ

Autorka článku: Lucie Skácelová

Autorka článku:

Lucie Skácelová

Zakladatelka projektu Skaverka, tvůrkyně výukových pomůcek, pedagog a máma dvou dětí. Pracuji s dětmi ve škole i školce a jako vedoucí táborů. Proto vím, že každé dítě je jedinečné. Každé se učí jinak, každé potřebuje něco trochu jiného – a právě proto už od roku 2015 navrhuji pomůcky, které dělají učení zábavnější a přirozenější. www.skaverka.cz




Učit děti doma může být úžasná zkušenost – ale přiznejme si, někdy je to taky pořádná výzva. Znáte to, jedna strana stolu je pokrytá pastelkami, druhá rozlitým čajem, mladší sourozenec tahá staršího za rukáv a vy se snažíte marně vzpomenout, co vlastně znamená ta „souhlásková skupina“...

Nezoufejte! Domácí vzdělávání nemusí být dokonalé, stačí, když bude fungovat pro vás. Připravila jsem pár tipů, které pomáhají udržet klid (většinou) a radost z učení (častěji, než byste čekali).

1. MĚJTE PLÁN, ALE NEBERTE HO SMRTELNĚ VÁŽNĚ

Je super mít rozvrh, aby děti věděly, co se bude dít. Ale budme k sobě upřímní – život se málokdy řídí našimi představami. A to je v pořádku. Pokud vás dopoledne překvapí návštěva babičky nebo déšť přeruší plánovanou procházku, hodte plán do šuplíku a nechte se unášet.



Tip

*Každé ráno si s dětmi projděte, co chcete stihnout, ale klidně si tam nechte prostor na změny.
Třeba: „Dopoledne si něco přečteme a zkusíme spočítat pár příkladů.
Odpoledne můžeme tvořit nebo jít ven – co by tě bavilo?“*

2. UČENÍ JE VŠUDE KOLEM VÁS

To nejlepší na domácím vzdělávání? Nemusí se odehrávat jen u stolu! Vaření? Matematika a chemie. Zahradničení? Biologie a přírodopis. Třídění hraček? Praktický management.

A hlavně – když učení propojíte s reálným životem, děti si toho zapamatují mnohem víc.



Tip

Až budete péct koláč, nechte děti spočítat, kolik potřebujete mouky, nebo je nechte zkusit odměřit máslo. Uvidíte, jak jim zasvítí oči, když si uvědomí, že právě dělají „matiku“ – a ještě k tomu dobrovolně!

3. ZÓNY KLIDU A CHAOSU

I když se doma učíte, pořád je to váš domov. Zkuste si vyhradit místo, kde se budete soustředit na „učicí věci.“ Nemusíte kvůli tomu přestavovat celý byt – stačí stůl, pár šanonů a jasný signál: „Tady teď pracujeme.“ Když pak zavřete sešity, můžete zónu opustit a nechat si obývací pro odpočinek a rodinnou pohodu.

Tip

Pořídte dětem krabici nebo box na školní potřeby, který večer uklidí. Když ráno začínáte u čistého stolu, všechno jde lépe. (Aspoň teoreticky...)



4. KDYŽ NEVÍTE, HLEDEJTE INSPIRACI

Nemusíte všechno zvládat sami. Existuje tolik skvělých nápadů, materiálů a pomůcek, které vám mohou usnadnit práci. Navíc na internetu najdete komunity rodičů, kteří řeší podobné věci – a vždycky tam najdete někoho, kdo vás povzbudí.

Kam se podívat:

Skupiny na Facebooku

Pinterest (tam najdete spoustu nápadů na projekty, které zvládnete i z gauče)

Online materiály – třeba pracovní listy nebo hry na procvičení matematiky a čtení mrknout můžete i ke mně na www.skaverka.cz


5. NEZAPOMEŇTE, ŽE JSTE TAKY ČLOVĚK

Tohle je možná nejdůležitější. Nemusíte být supermáma ani supertáta. Pokud máte den, kdy se vám nedaří, dejte si pauzu. A klidně si řekněte dětem o pomoc: „Mám teď plnou hlavu, pomůžeš mi to zvládnout?“ Uvidíte, že i ony rády převzou svůj kousek zodpovědnosti.

Tip

*Dopřejte si chvílku jen pro sebe.
Třeba večer s knihou, půlhodinku u
kávy nebo jen tichou procházkou.
Šťastný rodič = šťastné děti.*

Domácí vzdělávání je cesta. Není to vždy snadné, ale je to vaše cesta, kterou si můžete přizpůsobit tak, jak vám vyhovuje. Nikdo není dokonalý a ani nemusí být. Stačí, když si z každého dne odnesete něco pozitivního, i kdyby to bylo jen to, že jste spolu jako rodina.



DĚTI TŘETÍHO TISÍCILETÍ

**KLUB RODIN (NEJEN) V DOMÁCÍM VZDĚLÁVÁNÍ
LEGISLATIVA I MATERIÁLY K VÝUCE**



- ✓ 1x měsíc živé vysílání, aktuální téma + otázky a odpovědi
- ✓ 4x měsíc video odpovědi na vaše aktuální dotazy ve FB skupině
- ✓ Členská sekce s téměř 1000 pracovními listy pro děti 3 - 15 let k tisku
- ✓ Archiv webinářů v členské sekci k opětovnému shlédnutí
- ✓ 1x týdně tip na materiály nebo akce do vašeho domoškolského portfolia
- ✓ Moje osobní podpora ve FB skupině

VÍCE INFORMACÍ O PODPŮRNÉM KLUBU




TVOŘÍME S DĚTMI - MATERIÁLY KE STAŽENÍ

Autorka článku: Lucie Skácelová

POHÁDKA O VELIKÉ ŘEPĚ

SKLÁDAČKA PRO NEJMENŠÍ + DALŠÍ PRACOVNÍ LISTY PRO PŘEDŠKOLÁKY




Na následujících stránkách najdete k tisku 2x PDF A4, obrázek z pohádky O veliké řepě s chybějícími dílky a následně i dílky k vystřížení. Vystříhnuté dílky jednoduše s dětmi nalepujte do obrázku. Můžete si takto vyrobit i jiné obrázky, pohádky nebo jakékoliv téma, které vás zajímá. Děti se tak učí jemnou motoriku, ale podpoříte je i ve čtení nebo třeba v učení geometrických tvarů, pokud si vyrobíte i jiná okénka než čtverec.



Dále k tisku najdete 3 jednoduché pracovní listy k procvičení dovedností každého předškoláka.


Nachystala: Lucie Skácelová, www.skaverka.cz





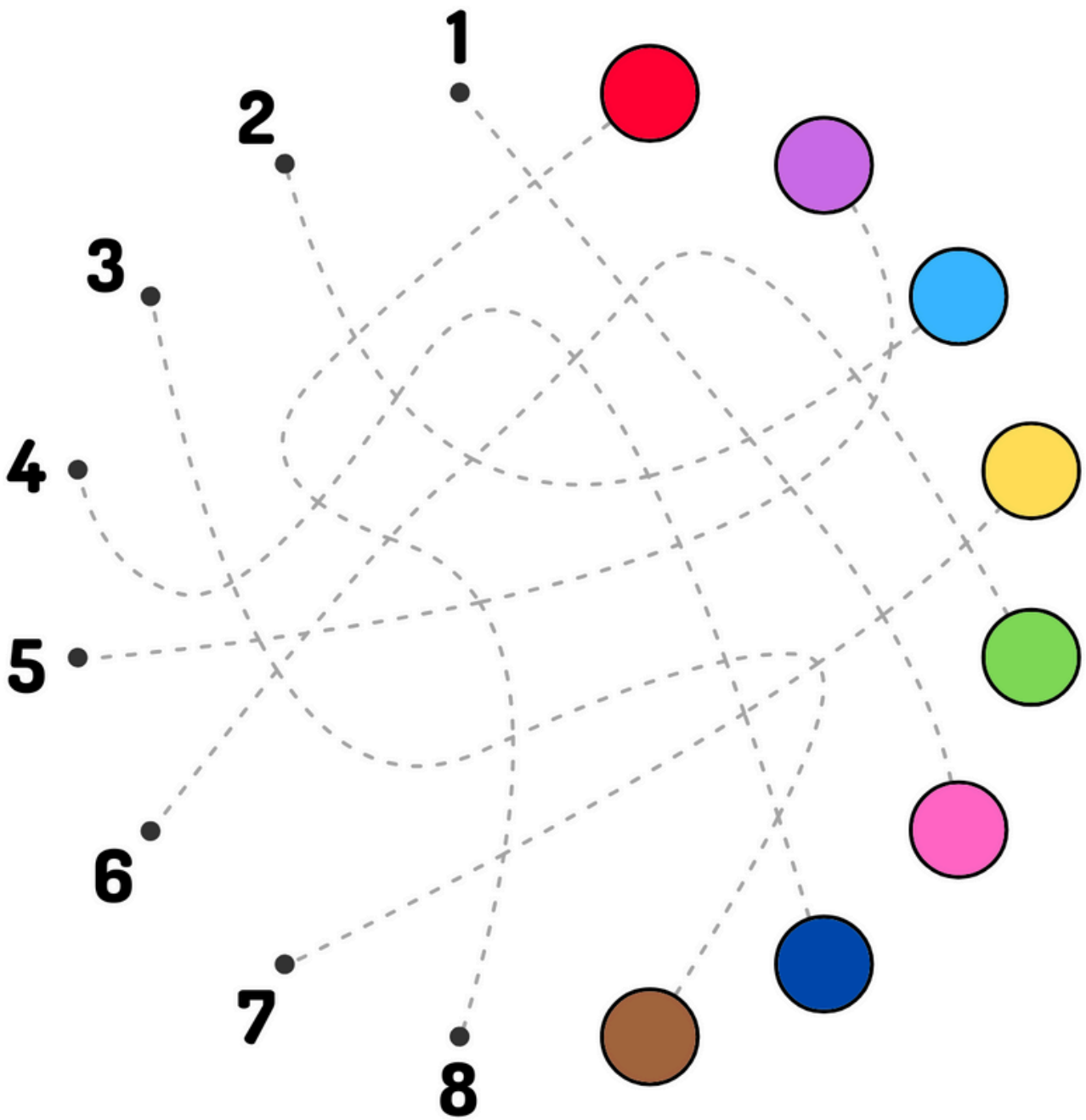
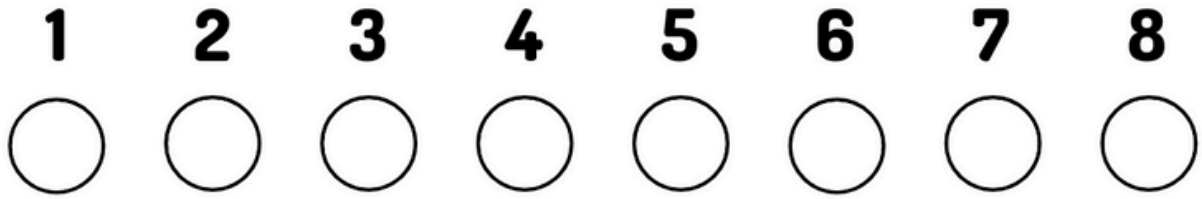
NÁCVIK STŘÍHÁNÍ

Nastříhej vlasy podle přerušovaných čar.







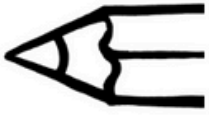
KOUZLO BAREV

Přiřaď k číslům správnou barvu.

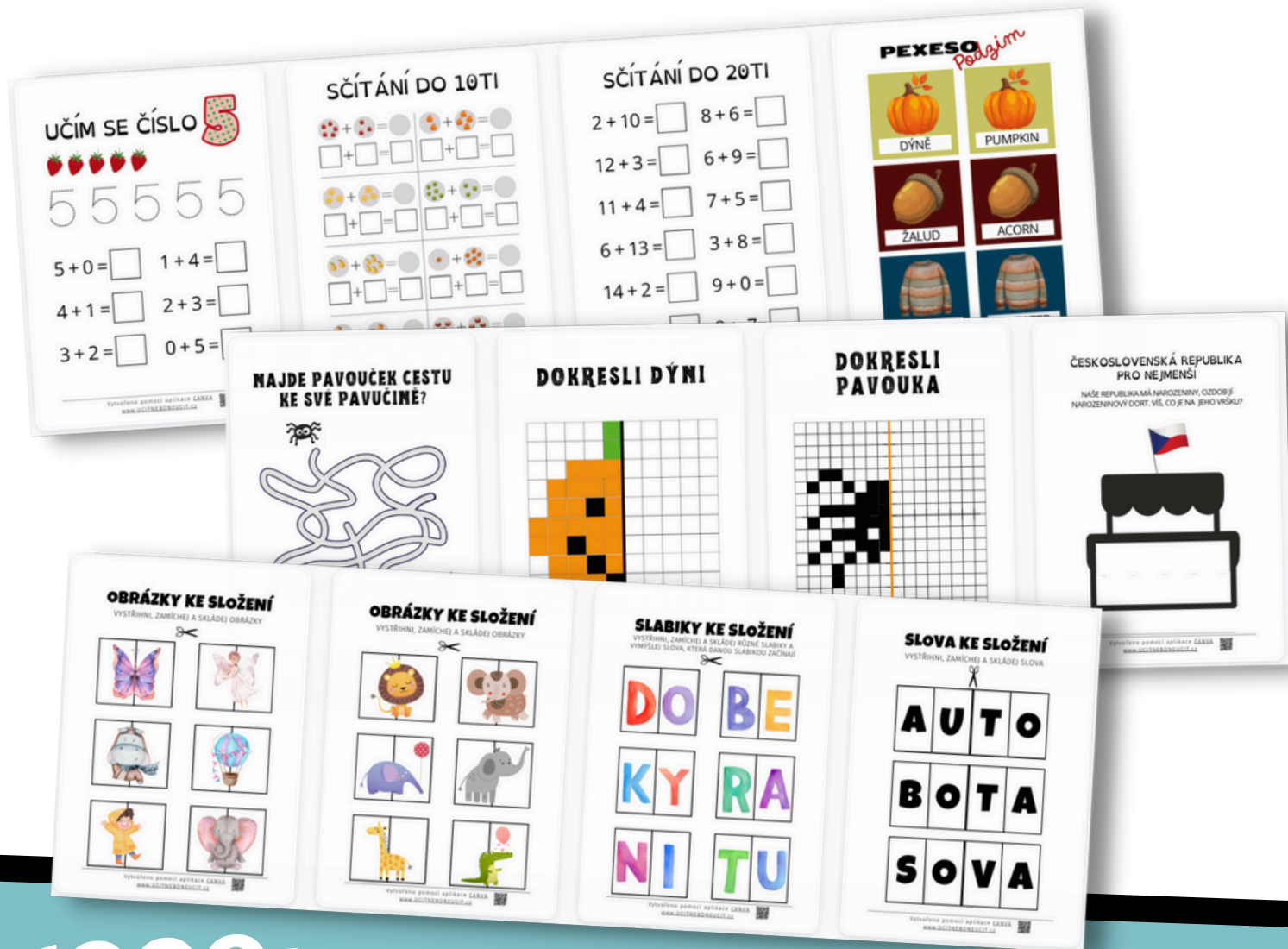


POLOVINY

Spoj poloviny obrázků.



PRACOVNÍ LISTY PRO PŘEDŠKOLÁKY A PRVOSTUPŇOVÉ ŠKOLÁKY NA KAŽDÝ TÝDEN KALENDÁŘNÍHO ROKU!



1000+

Ulehči si práci učitele nebo rodiče a užij si více času na radostné učení s dětmi i chvíle pro sebe!

Získej největší sadu více než 1000 výukových a tvořivých pracovních listů na českém trhu – včetně skvělých tipů, jak je využít!

CHCI VÍCE INFORMACÍ





DÍLNY PRO DOSPÍVAJÍCÍ

Autor článku: Jan Hečko

Autor článku:

Jan Hečko

Vyrábím knihy a dělám workshopy na výrobu knih. Mám malé ruční nakladatelství. Vyrábím a stavím věci ze dřeva. Stavím svět s uční. Hraju divadlo a vanutí. Hraju s lidma INTU hry.

Představuji si svět, jaký může být. Vyprávím ten příběh. Žiju ho.

www.janhecko.cz



Bylo šest dní, kdy přijelo na Mlýn Jamky sedm kluků a vyrobili jsme spolu šest stolů. Šest stolů, které si kluci odvezli domů. Na začátku byla hromada nesámovaných fošen. Klukům je mezi devíti a šestnácti lety. Každý si zvolil pro svůj stůl vlastní rozměry.

JAKÝ TO BYL ČAS?



Čas plný učení. Nadšení a zapálení. Čas plný práce a hry. Bylo hezké vidět, jak do práce s klukama přichází i hra. Možná to byl čas plný hry, kdy se občas objevila práce? Já nevím, jak se to odděluje a jak to kdo vnímal. Rozhodně jsme strávili plno času tvořením. Čas plnosti z toho, že dělám něco opravdickýho a na konci čas radosti, že umím vyrobit stůl. A vezu si ho domů.

Také jsme dělali i něco jiného. Koupali jsme se, plavali na loďce, hráli fotbal, šli jsme na výlet do obchodu, poslouchali hudbu...

Co krokem dní kluky potkalo za učení. Naučili se, že dokážou veliký věci v tomhle světě. A to se nám bude všem hodit, když lidi budou mít sebedůvěru. Vytvářejme prostor, kde děti a dospívající mohou dokázat veliký věci. Kde vytvářejí svět.

Učili se spolupracovat. Protože bez pomoci druhých by stůl vyrobili nedokázali. Někdy je potřeba, aby někdo něco držel nebo pomohl odnést, udělal něco, co já nezvládnou nebo ukázal něco, co neznám. To fungovalo skvěle.



Učili se praktickou geometrií a matematiku. Jelikož na začátku byli nesámovaní fošny, bylo potřeba všechno naměřit, narýsovat. Spočítat si, jak dlouhé mají být nohy. Číst z nákresů a zjistit z něj potřebné informace. Možná se to zdá jednoduché, ale je to docela komplexní věc, kterou se člověk učí postupně. Honza to shrnul na konci takto: "Konečně jsem mohl řešit nějaké praktické příklady, né jako ve škole, když máš úlohu. Jdeš po kolejích, sluníčko svítí pod úhlem 36 stupňů, na obloze je pět mraků. Jakou rychlostí jede vlak?"

Učili se se stroji a nářadím. Motorovka, mafl a protahovačka, vrtačka, vibrační bruska a flexa. Nářadím pak byla pila, dláto, poříz, metr, úhelník, brnkačka, vodozáha a další. Už jenom se to naučit pojmenovávat. Někteří spoustu těch věcí viděli poprvé. A celkem rychle se naučili se vším pracovat, protože jsme to potřebovali celý čas. Jen vracet nářadí na svoje místo je složitý úkol. Taky se to člověk učí.



Učili se přemýšlet nad tím, co teď mám udělat a co udělat potom. Jak na sebe navazují různé části výroby, jak si ušetřit práci, když to udělám jinak. Jak si zařídit prostor, aby se mi lépe pracovalo. Jak si to upnout, aby se mi líp řezalo. A tak různě věci kolem toho všeho. Zdá se to jako maličkost, ale jsou věci, které jsou nezbytné a člověk se je také učí.

Pak určitě velké učení chybovat, když něco pokazím a musím to dělat znovu. I několikrát, i když už si myslím, že to mám. S tím i zažívat emoce během výroby. Překónávat překážky. Mít nějaký cíl a dokončit ho. A určitě spoustu dalších věcí, které si nevybavuji, nevnímám nebo nejdou snadno pojmenovat.

VYROB SI SVŮJ STŮL

- DÍLNA PRO DOSPÍVAJÍCÍ

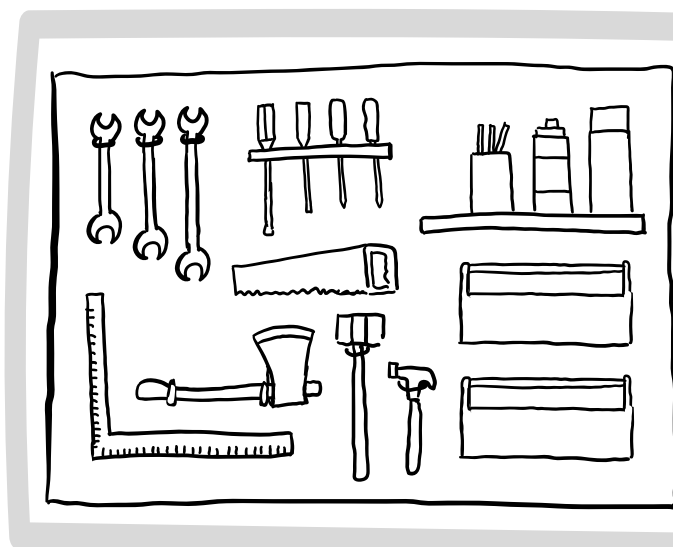
27. července – 3. srpna 2025

VYROB SI SVOJE SEZENÍ (LAVICE, ŽIDLE, KŘESLA)

- DÍLNA PRO DOSPÍVAJÍCÍ

17. srpna – 24. srpna 2025

- Kurz je určen především pro dospívající (11 - 18 let).
To znamená **i pro holky**.
- Své výrobky si člověk odveze domů.
- Setkání se udějí s největší pravděpodobností **v Bilině u Milevska**.
- Cena s jídlem, materiálem, učením, spaním atd. je **8500 Kč**.
- Kapacita jednoho kurzu je **7 lidí**. Přihlašování u mně.
- Kdyby chtěl přijet i dospělý, tak se ozvi.
- Zároveň nabízím možnost pro dospělé, kteří by chtěli podobně pracovat s dětmi a dospívajícími, tak se kurzu účastnit a vidět, jak to dělám já.



Canva

PRO UČITELKY

RODIČE,

PODNIKATELKY

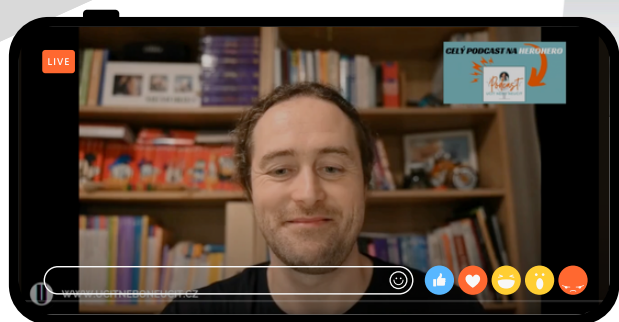
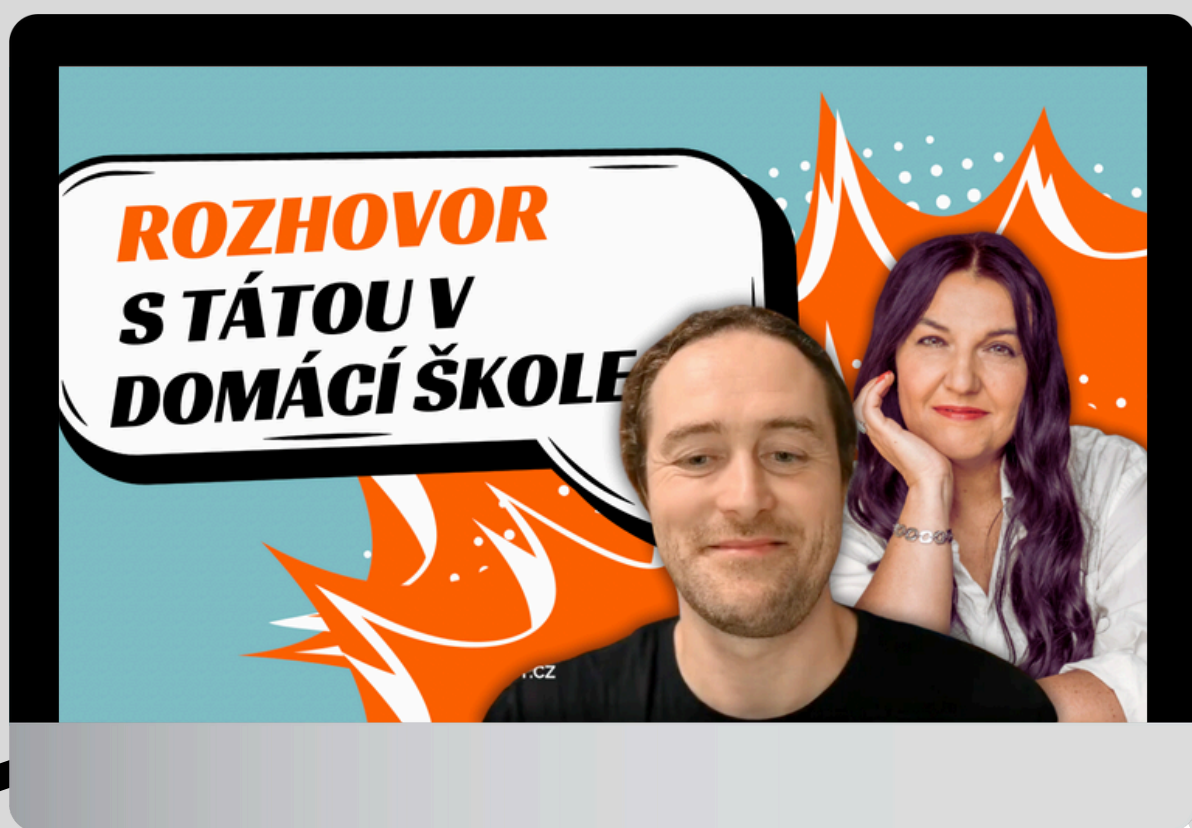
I NEZISKOVKY

Kiki

Stáňa

Facebooková skupina





ROZHOVOR S TÁTOU DOMOŠKOLÁKA

NA  herohero



ROZHOVOR S TÁTOU DOMOŠKOLÁKA

Domácí škola, rozhodování se, zda učit doma a tátové, patří tematicky hodně k sobě. Z mé praxe vyplývá, že k rozhodnutí učit doma přicházejí ženy statisticky ve většině případů dříve, než muži. Má to své logické důvody a i o nich jsem mluvila s Tomem v rozhovoru, který najdete na platformě [Herohero](#).

Stanislava Kratochvílová

Podporuji domoškolské rodiny radami, komunitou a inspirací. Pomáhám rodičům najít jistotu v domácím vzdělávání a dětem radost z učení. Zkušenosti, materiály a poradenství sdílím v projektu Učit nebo neučit a v mém podcastu na platformě HeroHero.



Tomas Pikola

Vizionář a podporovatel domácího vzdělávání, který spojil potřeby dětí i rodičů. Vytvořil prostor, kde si děti hrají a učí, zatímco rodiče v klidu pracují, cvičí nebo odpočívají. Jeho cílem je podpora domoškolských rodin a propojení vzdělávání s radostí a svobodou. Domškolácký co-work

V ROZHOVORU JSME MLUVILI O NÁSLEDUJÍCÍCH TÉMATECH:

**JAK STARÉ MAJÍ DĚTI
A JAK JE TO U NICH
S DOMÁCÍ ŠKOLOU**

**PROČ SE ROZHODLI
VZDĚLÁVAT DĚTI DOMA**

**CO SI TOM MYSLÍ, ŽE JE SPECIFICKÉ V TÉMATU DV
PRO CHLAPI, S ČÍM MOHOU ZÁPASIT VÍC NEŽ ŽENY**

Jaký mají systém
rodinného fungování,
dělba povinností, systém
nebo flow

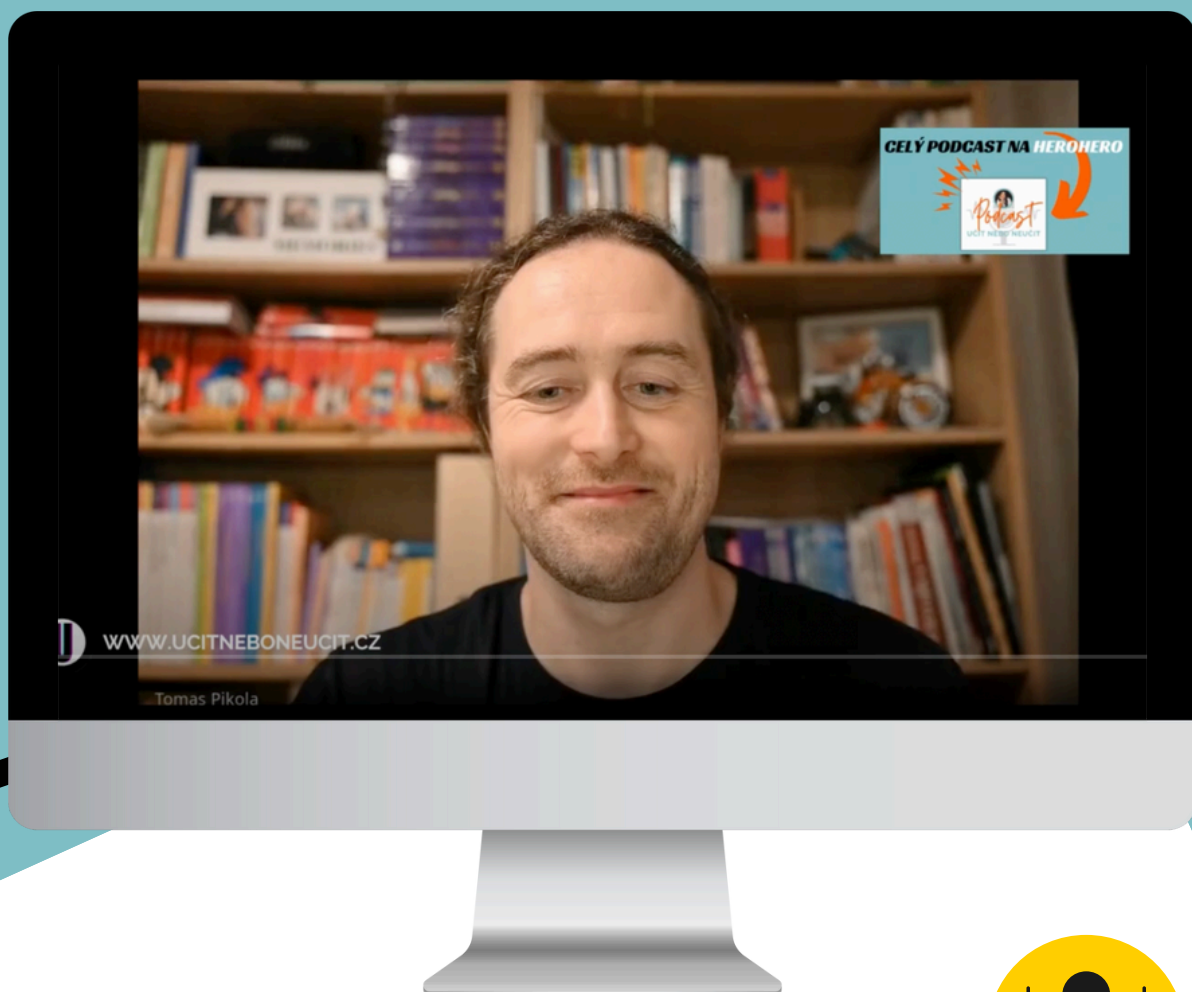
**Kde se
o možnosti učit
doma dozvěděli**

**CO BYLA PRO TOMA, JAKO
CHLAPA, TA HLAVNÍ MOTIVACE
ZAČÍT SE UČIT S DĚTMI DOMA**

**Co by Tom vzkázal chlapům,
kteří teď váhají, zda dítě učit doma**



CELÝ DÍL NAJDETE NA HEROHERO VE FORMĚ VIDEO ROZHOVORU.



Učit nebo neučit 🌸

Podcast o vzdělávání od školky až po vysokou pro rodiče (nejen)
domácích školáků

POSLECHNOUT ROZHOVOR



ZE SOCIÁLNÍCH SÍTÍ

MATEMATICKÉ HRY A APLIKACE (NEJEN) PRO
DOMOŠKOLÁKY ZE ZAHRANIČNÍCH ZDROJŮ

ROCKET MATH

Vzdělávací program zaměřený na procvičování matematiky. Pomáhá dětem zvládnout sčítání, odčítání, násobení a dělení prostřednictvím strukturovaných cvičení a okamžité zpětné vazby.

Dostupný je jako tisknutelné pracovní listy i online aplikace Rocket Math Online Tutor. Umožňuje postupné zlepšování matematické plynulosti. 🚀



Rocket Math nabízí různé cenové plány v závislosti na zvoleném programu:

- Online Tutor (Hra): Interaktivní online aplikace s předplatným od 29 USD na uživatele za rok.
- Worksheet Program (Pracovní listy): Program založený na tištěných pracovních listech s předplatným od 49 USD na uživatele za rok.

Pro více informací navštivte oficiální webové stránky:

www.rocketmath.com



Math Playground

Give your Brain a Workout


MathPlayground.com je vzdělávací webová platforma nabízející interaktivní matematické hry, logické úlohy, hlavolamy a výuková videa pro děti. Zaměřuje se na zábavné **procvičování aritmetiky, geometrie a logiky**. Je ideální pro děti ze základních škol a učitele a rodiče, kteří hledají hravou formu výuky.

MathPlayground.com je bezplatná online platforma nabízející více než 500 matematických a logických her pro děti. Pro odstranění reklam a zajištění bezpečného prostředí nabízí možnost předplatného.

Pro více informací navštivte www.mathplayground.com.

KAKOOMA

Kakooma je matematická hra od Grega Tanga, která zlepšuje plynulost a přesnost v počtech. Hráči hledají číslo, které je součtem dvou dalších v dané skupině. Dostupná je jako karetní hra a mobilní aplikace.



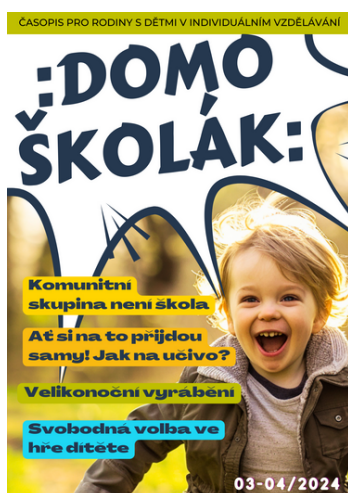
Karetní verze Kakooma® Plus stojí 12 USD a lze ji zakoupit na oficiálním webu: tangmathgames.com

NECHCETE PŘIJÍT O DALŠÍ ČÍSLO DOMOŠKOLÁKA?

VYPLŇTE FORMULÁŘ NA TITULNÍ STRANĚ MÉHO
WEBU A O ŽÁDNÉ ČÍSLO JIŽ NEPŘIJDETE!

NA E-MAILY ZASÍLÁM I PRACOVNÍ LISTY A DALŠÍ
UČEBNÍ MATERIÁLY A TIPY DO VÝUKY :)

Chci další číslo časopisu



Domoškolák

on-line časopis pro rodiny
s dětmi v individuálním vzdělávání

Všechna čísla najdete na:

WWW.UCITNEBONEUCIT.CZ

Redaktorka časopisu:

Stanislava Kratochvílová

Grafická úprava časopisu:

Julie Rawding

Korektura textu:

Markéta Hamanová

